

Période : 2019 - 2020

Quantité de fiches analysées : 80

40 en incendie et 40 en SST

Observation :

Formations incendie et SST

93.69 % tx satisfaction

	Excellent 67.17%	Très satisfaisant 26.52%	Satisfaisant 5.72%	Moyen 0.5%	Insuffisant	Observations
Les objectifs de l'action de formation ont-ils été précisément identifiés ?	70 %	22,5%	7.5%			
Est-ce que l'action de formation vous semble adaptée ?	66,25%	26,25%	7,5%			
Les dispositifs d'accueil sont-ils adaptés ?	63.5%	30%	5%	1.25%		
Les moyens pédagogiques, techniques ou d'encadrement sont-ils adéquats ?	67.5%	27.5%	3.75%	1.25%		
Le niveau de compétence du/des intervenants sont-ils adéquats ?	70%	23.75%	6.25%			
Comment évaluez-vous la mise en place du climat de confiance ?	64.5%	30%	5.5%			
Comment jugez-vous les informations reçues pour cette formation (conditions d'information, résultats obtenus...)	67.5%	26.5%	5.5%			
Comment jugez-vous les échanges lors de cette formation ?	66.25%	30%	3.75%			
Comment évaluez-vous votre atteinte des objectifs proposés ?	66.25%	22.5%	8.75%	2.5%		
Globalement, quel est votre degré de satisfaction sur la prestation de formation ?	70%	26.25%	3.75%			


Critère performance :

Tx de Excellent ou très satisfaisant > à 80 % = bonne performance

Tx de Excellent ou très satisfaisant < à 80 % = performance faible

Tx de Moyen ou insuffisant > à 10 % : analyse approfondie pour mesures correctives

Signatures :



Période : 2019-2020

Quantité de fiches analysées : 10

Observation :

Est retenu 100 % entre très satisfait et satisfait

	Très satisfait 85.7%	Satisfait 14.3%	Pas Satisfait	PAS DU OUT SATISFAIT	Observations
A l'issue de votre formation, êtes-vous satisfait de la qualité des relations avec le service commercial ?	80%	20%			
A l'issue de votre formation, êtes-vous satisfait de la qualité des relations avec le service administratif ?	70%	30%			
A l'issue de votre formation, êtes-vous satisfait de la qualité des relations avec le formateur ?	100%				
Etes-vous satisfait des moyens pédagogiques utilisés (Outils, cellule mobile, supports) ?	90%	10%			
Etes-vous satisfait de l'organisation matérielle ?	80%	20%			
Etes-vous satisfait des échanges dans le groupe ?	100%				
Etes-vous satisfait des apports de cette formation ?	80%	20%			


Critère performance :

Tx de Excellent à satisfaisant > à 80 % = bonne performance

Tx de Excellent à satisfaisant < à 80 % = performance faible

Tx de Moyen ou insuffisant > à 10 % : analyse approfondie pour mesures correctives

Signatures :

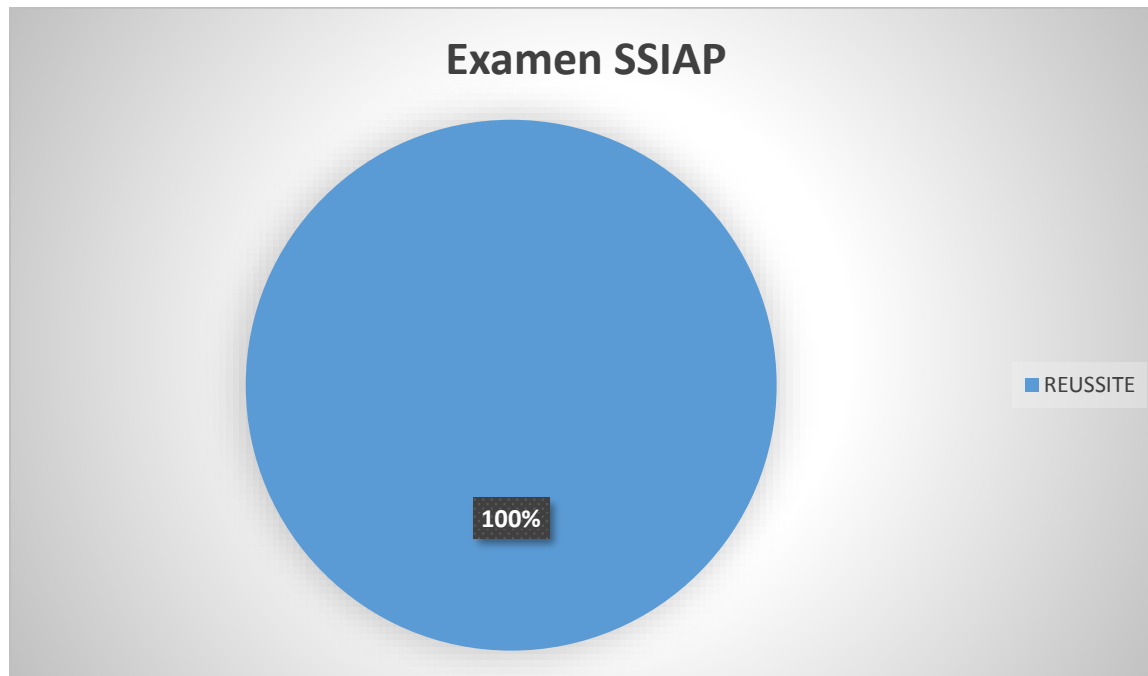


Période : 2018-2019

Quantité de fiches analysées : 7

Observation : Activité de formation sous traitée avec
ASCALON FORMA PRO

<i>Session : Nbre de candidat</i>	<i>Date de formation</i>	<i>Réussite</i>	<i>Ajournement</i>
8	2 sessions SSIAP1 8 au 19 janvier / 22 oct au 02 novembre	8	0
1	1 session SIAPP2 19 au 30 novembre	1	0
7	3 sessions recyclage SSIAP 1 26/27 mars, 15/16 janvier et 29/30 octobre	7	0
1	1 session Remise à niveau SSIAP1 29 au 31 oct	1	0
TOTAUX			
17		17	



Critère performance :

Tx Réussite > à 80 % = bonne performance

Tx de Réussite < à 80 % = performance faible

Tx d'échec > à 30 % : analyse approfondie pour mesures correctives

Signatures :



Période : 2020

Quantité de fiches analysées : 137 sessions MEX / EPI (manipulation extincteurs)

Observation : Ensemble des sessions en inter ou intra

Session : Nbre de candidat	Date de formation	Réussite	Ajournement
1635	Sessions 2020	1635	0
			0
TOTAUX			
1635		1635	0

TAUX DE REUSSITE : 100 %

Critère performance :

Tx Réussite > à 80 % = bonne performance

Tx de Réussite < à 80 % = performance faible

Tx d'échec > à 30 % : analyse approfondie pour mesures correctives

Signatures :



Période : 2020

Quantité de fiches analysées : 26 sessions MAC et 14 sessions SST

Observation : Ensemble des sessions en inter ou intra

Session : Nbre de candidat	Date de formation	Réussite	Ajournement
180	Sessions MAC SST	180	0
98	Sessions F-SST	98	0
TOTAUX			
278		278	0

TAUX DE REUSSITE : 100 %

Critère performance :

Tx Réussite > à 80 % = bonne performance

Tx de Réussite < à 80 % = performance faible

Tx d'échec > à 30 % : analyse approfondie pour mesures correctives

Signatures :

